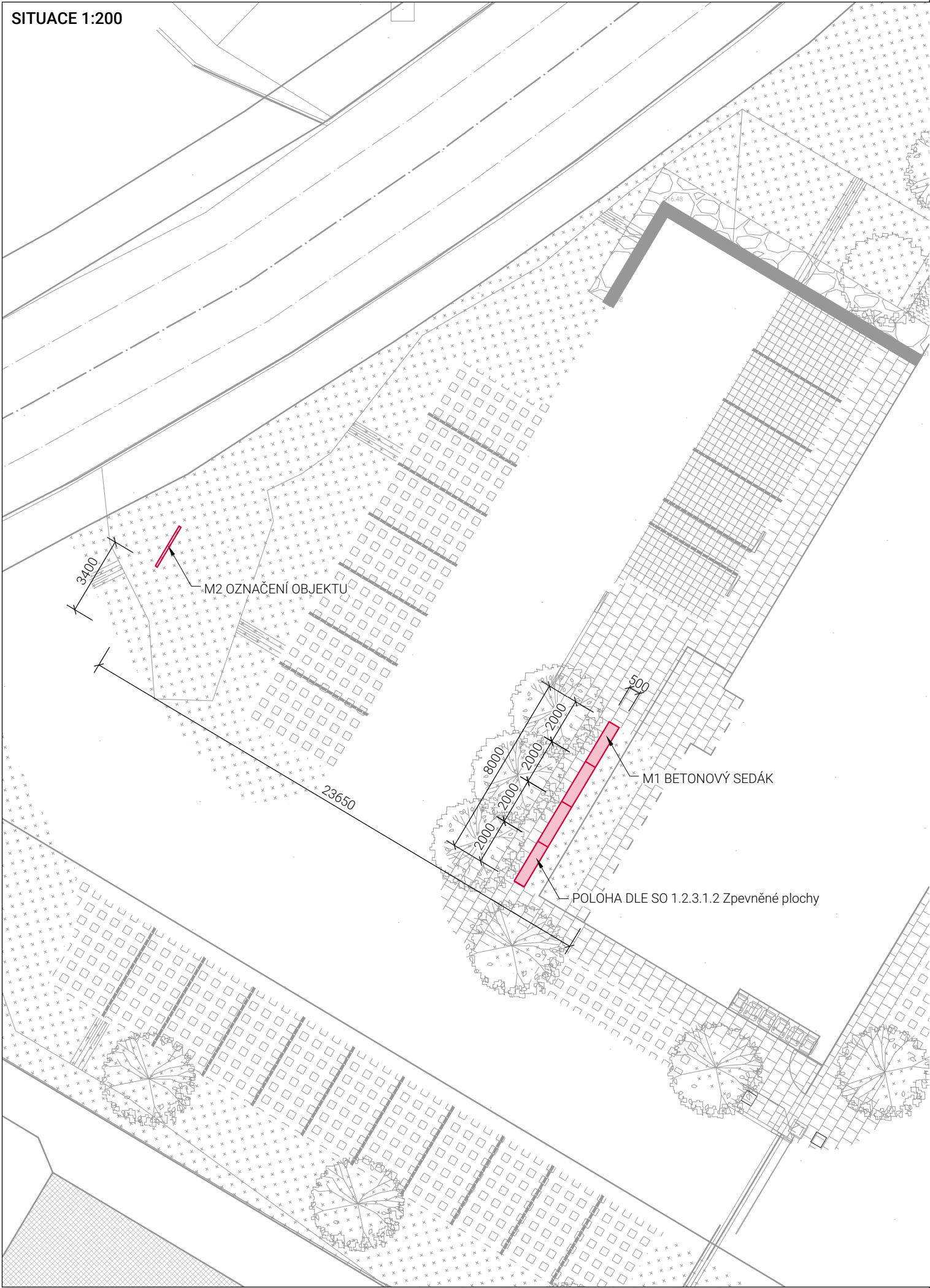
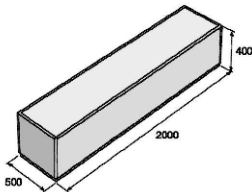


SITUACE 1:200



M1 BETONOVÝ SEDÁK

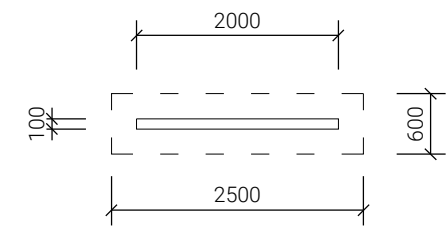
- rozměry: 2000 x 500 x 400 mm
- celková délka 4 prvků - 8000 mm
- materiál: beton, barva: přírodní
- třída pohledového betonu PB2, dle Technických pravidel ČBS 03 (2018)
- povrch: hladký, nenasákavý, dále neupravovaný
- kladeny na štěrkový podsyp



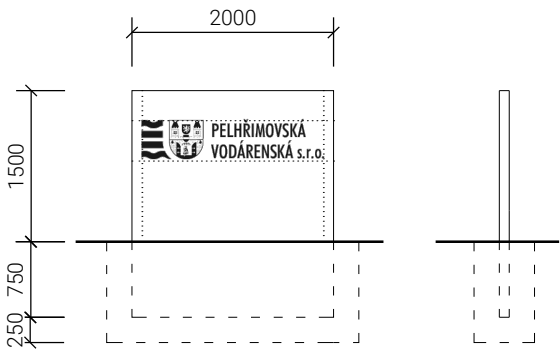
M2 OZNAČENÍ OBJEKTU

- rozměry: 2000 x 1500 x 100 mm
- materiál: beton, prefabrikovaný
- povrch: hladký, nenasákavý
- třída pohledového betonu PB1 dle Technických pravidel ČBS 03 (2018)
- založeno do základu z hutněného štěrku frakce 0 - 4, rozměry základového výkopu 2500 x 600 x 1000 mm
- štěrk nebude na povrchu zasypán zeminou
- grafika: logo investora, vyřezané z plechu a nalepeno, barva černá (přibližně RAL 9004)
- formátování: grafika je odsazena - zprava 100 mm, zleva 100mm, seshora 300 mm, zdola 800 mm
- výška loga: 400 mm

referenční vzhled



půdorys 1:75



pohled čelní a pohled boční 1:75

POZNÁMKA

- POZN.1 DODAVATEL BUDE POSTUPOVAT V SOULADU S TECHNOLOGICKÝMI POKYNY VÝROBCŮ DODÁVANÝCH MATERIÁLŮ A VÝROBKŮ.
- POZN.2 V TÉTO DOKUMENTACI UVEDENÉ OZNAČENÍ DODÁVEK A MATERIÁLŮ SLOUŽÍ POUZE K URČENÍ NEJNIŽŠÍCH STANDARDŮ KVALITY DÍLA, DODÁVKY ČI MATERIÁLU.

Tato dokumentace je duševním vlastnictvím chráněným platnými zákony. Nesmí být bez předchozího písemného souhlasu autora kopírována, rozmnožována, upravována a zpřístupněna třetím osobám. Projektant při návrhu, výpočtu a vypracování projektové dokumentace předpokládá, že stavba bude prováděna dle platných norem ČSN. Textová část je nedílnou součástí dokumentace. Veškeré rozměry konstrukcí jsou uvedeny ve skladebných rozměrech. Stavbu dle této projektové dokumentace musí provádět odborná firma k tomu ze zákona způsobilá.



LAPLAN

LAPLAN a.s., Cejl 504/38, 602 00 Brno
IČO: 292 01 691, laplan.cz
ID datové schránky: f9umfsq

Provozní objekt Pelhřimovské vodárenské s.r.o

Název stavby						
k.ú. Pelhřimov						
Místo						
Město Pelhřimov, Masarykovo náměstí 1, 393 01 Pelhřimov						
Stavebník						
1.2.8.4.12 Mobiliář						
Stavební objekt						
D.1.1 Architektonicko - stavební řešení						
Část dokumentace						
provádění stavby						
Stupeň dokumentace						
Situace Výkresy Výpisy			1:50	ISO full bleed A3 (420.00 x 297.00 MM)		
Název výkresu			Měřítko	Formát		
2	00	23.4.2025	mm	20_2406		
Číslo výkresu	Revize	Datum	Kótováno	Číslo zakázky	Sada	

0,000 = 516,00 m n. m. - B.p.v.



Ing. arch. Martin Pavlun
Hlavní projektant
Ing. arch. Lenka Lackovičová
Vypracoval
Ing. arch. Martin Pavlun
Autor

Ing. arch. Martin Pavlun
Autorizovaná osoba